



**DIAC SAS**  
(NIT: 900,012,819-1)  
Estados de situación financiera comparativos a 31 de Diciembre de 2024 - 2025

	DICIEMBRE 2025	DICIEMBRE 2024
<b>ACTIVO CORRIENTE</b>		
EFFECTIVO Y EQUIVALENTES DE EFFECTIVO	\$ 594,141,968	\$ 1,293,934,950
INVERSIONES E INSTRUMENTOS FINANCIEROS	\$ 2,603,399,731	\$ 1,008,979,970
CUENTAS COMERCIALES Y OTRAS CUENTAS POR COBRAR	\$ 10,089,420,484	\$ 8,077,407,405
ANTICIPOS DE IMPUESTOS	\$ 5,759,000	\$ -
INVENTARIO	\$ 619,690,327	\$ 191,529,962
<b>TOTAL ACTIVO CORRIENTE</b>	<b>\$ 13,912,411,510</b>	<b>\$ 10,571,852,287</b>
<b>ACTIVO NO CORRIENTE</b>		
PROPIEDADES, PLANTA Y EQUIPO	\$ 24,741,262,544	\$ 21,507,380,384
MENOS ; DEPRECIACIONES	-\$ 9,754,794,576	-\$ 8,873,292,807
OTROS ACTIVOS		
INTANGIBLES	\$ 14,280,000	\$ 17,850,000
ACTIVOS POR IMPUESTO DIFERIDO	\$ 17,440,223	\$ 11,358,711
<b>TOTAL ACTIVO NO CORRIENTE</b>	<b>\$ 15,018,188,191</b>	<b>\$ 12,663,296,288</b>
<b>ACTIVOS TOTALES</b>	<b>\$ 28,930,599,701</b>	<b>\$ 23,235,148,575</b>
<b>PASIVO CORRIENTE</b>		
OBLIGACIONES FINANCIERAS	\$ 87,166,065	\$ 76,855,003
PROVEEDORES Y OTRAS CUENTAS COMERCIALES POR PAGAR	\$ 11,287,991,668	\$ 8,071,373,858
RETENCIONES	\$ 121,203,000	\$ 61,347,000
IMPUESTOS, GRAVAMEN Y TASAS	\$ 139,728,000	\$ 89,316,000
BENEFICIOS A EMPLEADOS	\$ 278,938,437	\$ 214,123,268
ANTICIPOS Y AVANCES RECIBIDOS	\$ 778,820,941	\$ 352,411,208
OTROS PASIVOS	\$ 116,108,945	\$ 108,685,082
<b>TOTAL PASIVO CORRIENTE</b>	<b>\$ 12,809,957,056</b>	<b>\$ 8,974,111,419</b>
<b>PASIVO NO CORRIENTE</b>		
DIFERIDOS		
PASIVO POR IMPUESTO DIFERIDO	\$ 565,916,657	\$ 621,438,767
<b>TOTAL PASIVO NO CORRIENTE</b>	<b>\$ 565,916,657</b>	<b>\$ 621,438,767</b>
<b>TOTAL PASIVOS</b>	<b>\$ 13,375,873,713</b>	<b>\$ 9,595,550,186</b>
<b>PATRIMONIO</b>		
CAPITAL SOCIAL		
Capital Suscrito y Pagado	\$ 80,000,000	\$ 80,000,000
RESERVA LEGAL	\$ 40,000,000	\$ 40,000,000
RESULTADO DEL EJERCICIO	\$ 1,932,571,107	\$ 1,097,930,993
GANANCIAS O PERDIDAS POR ADOPCION DE NIIF	\$ 1,908,039,752	\$ 1,908,039,752
UTILIDADES ACUMULADAS	\$ 11,594,115,129	\$ 10,513,627,644
<b>TOTAL PATRIMONIO</b>	<b>\$ 15,554,725,988</b>	<b>\$ 13,639,598,389</b>
<b>PASIVOS + PATRIMONIO TOTAL</b>	<b>\$ 28,930,599,701</b>	<b>\$ 23,235,148,575</b>

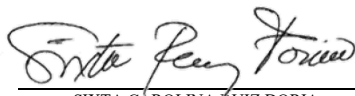
  
SIXTA CAROLINA RUIZ DORIA  
REPRESENTANTE LEGAL

  
LIBORIO BAOLERO GARCIA  
REVISOR FISCAL  
TP.1252-T

  
JESSICA YCYOS MONTALVO  
CONTADORA  
217424-T

**DLAC SAS**  
(Nit: 900,012,819-1)  
Estado de resultados Comparativos a 31 de Diciembre de 2024 -2025


	AÑO 2025	AÑO 2024
<b>INGRESOS OPERACIONALES</b>		
PRESTACION DE SERVICIOS DE SALUD	\$ 28,727,556,676	\$ 27,021,041,554
Devoluciones, Rebajas y Descuentos	-\$ 3,709,010,244	-\$ 3,276,921,837
<b>TOTAL INGRESOS OPERACIONALES</b>	<b>\$ 25,018,546,432</b>	<b>\$ 23,744,119,717</b>
<b>MENOS; COSTOS DE VENTAS POR PRESTACION DE SERVICIOS</b>		
Costo de Personal	-\$ 3,343,207,845	-\$ 3,043,069,490
Insumos Medicos	-\$ 735,679,002	-\$ 833,412,094
Mantenimiento de Equipos Medicos	-\$ 2,636,055,594	-\$ 2,263,589,103
Adecuaciones	-\$ 1,809,566,968	-\$ 688,375,594
Servicios	-\$ 1,911,880,053	-\$ 2,983,732,621
Honorarios	-\$ 7,607,457,979	-\$ 8,771,413,868
Depreciacion de Maquinaria y Equipo	-\$ 777,344,272	-\$ 1,265,254,569
<b>UTILIDAD BRUTA</b>	<b>\$ 6,197,354,719</b>	<b>\$ 3,895,272,378</b>
<b>MENOS; GASTOS OPERACIONALES DE ADMINISTRACION</b>		
Honorarios	-\$ 442,634,155	-\$ 132,126,966
Comisiones	\$ -	\$ -
Impuestos	-\$ 105,222,187	-\$ 34,037,783
Arriendos	-\$ 114,859	-\$ 253,817
Contribuciones	-\$ 20,182,502	-\$ 14,060,256
Seguros	-\$ 45,651,987	-\$ 32,860,961
Servicios	-\$ 351,682,402	-\$ 273,228,963
Gastos Legales	-\$ 12,029,928	-\$ 6,596,325
Mantenimiento y Reparaciones	-\$ 1,599,029,170	-\$ 1,147,927,243
Gastos de Viaje	-\$ 10,738,510	-\$ 3,641,892
Depreciaciones	-\$ 104,157,498	-\$ 336,978,620
Amortizacion	-\$ 5,551,377	-
Deterioro de Cartera	-\$ 134,623,044	-\$ 26,589,540
Diversos	-\$ 377,497,012	-\$ 302,067,039
<b>UTILIDAD OPERACIONAL</b>	<b>\$ 2,988,240,088</b>	<b>\$ 1,584,902,973</b>
<b>MAS; INGRESOS NO OPERACIONALES</b>		
<b>FINANCIEROS</b>		
Rendimientos	\$ 107,637,684	\$ 73,322,349
VENTA DE OTROS ACTIVOS	\$ -	\$ 90,000,000
RECUPERACIONES	\$ 134,677,361	\$ 140,197,504
AJUSTE AL PESO	\$ 5,564	\$ 115,635
<b>DIVERSOS</b>		
	\$ -	\$ -
<b>MENOS; GASTOS NO OPERACIONALES</b>		
<b>FINANCIEROS</b>		
DESCUENTOS	-\$ 70,172,975	-\$ 70,272,396
GLOSAS	-\$ 24,833,028	-\$ 53,784,203
PERDIDAS DE PERIODOS ANTERIORES	-\$ 30,769,177	-\$ 8,309,777
<b>DIVERSOS</b>		
	\$ -	\$ 6,081,643
	-\$ 18,674,033	\$ -
<b>UTILIDAD ANTES DE IMPUESTO</b>	<b>\$ 3,086,111,484</b>	<b>\$ 1,750,090,442</b>
<b>MENOS; IMPUESTO DE RENTA</b>		
IMPUESTO POR GANANCIA OCACIONAL	-\$ 1,215,144,000	-\$ 763,164,000
(+/-) PASIVO POR IMPUESTO DIFERIDO	\$ 61,603,623	\$ 111,004,551
<b>UTILIDAD NETA DEL EJERCICIO</b>	<b>\$ 1,932,571,107</b>	<b>\$ 1,097,930,993</b>



SIXTA CAROLINA RUIZ DORIA  
REPRESENTANTE LEGAL



LIBORIO BAQUERO GARCIA  
REVISOR FISCAL  
TP.1252-T



JESSICA HOYOS MONTALVO  
CONTADOR PUBLICO  
TP.217424-T