

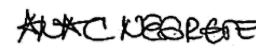
DIAC SAS
(Nit: 900,012,819-1)


Estados de situación financiera comparativos a 31 de Diciembre de 2020 - 2019

Expresado en Pesos

	AÑO 2020	AÑO 2019
ACTIVO CORRIENTE		
EFFECTIVO Y EQUIVALENTES DE EFFECTIVO	9,417,790,936	1,157,367,905
CUENTAS COMERCIALES Y OTRAS CUENTAS POR COBRAR	4,794,228,814	6,024,135,303
ANTICIPO DE IMPUESTOS Y/O SALDO A FAVOR	39,315,000	375,337,610
TOTAL ACTIVO CORRIENTE	14,251,334,750	7,556,840,818
ACTIVO NO CORRIENTE		
PROPIEDADES, PLANTA Y EQUIPO NETO	9,741,605,711	9,391,605,711
DEPRECIACION	-4,011,861,282	-2,845,787,622
TOTAL ACTIVO NO CORRIENTE	5,729,744,429	6,545,818,089
ACTIVOS TOTALES	19,981,079,179	14,102,658,907
PASIVO CORRIENTE		
OBLIGACIONES FINANCIERAS	0	0
PROVEEDORES Y OTRAS CUENTAS COMERCIALES POR PAGAR	7,896,125,969	1,017,299,405
IMPUESTOS, GRAVAMEN Y TASAS	0	0
BENEFICIOS A EMPLEADOS	142,850,301	120,800,847
TOTAL PASIVO CORRIENTE	8,038,976,270	1,138,100,252
PASIVO NO CORRIENTE		
PAGARES		
OBLIGACIONES FINANCIERAS	22,613,245	1,491,767,340
DIFERIDOS		
PASIVO POR IMPUESTO DIFERIDO	862,701,642	886,616,079
TOTAL PASIVO NO CORRIENTE	885,314,887	2,378,383,419
TOTAL PASIVOS	8,924,291,157	3,516,483,671
PATRIMONIO		
CAPITAL SOCIAL		
Capital Suscrito y Pagado	80,000,000	80,000,000
RESERVA LEGAL	40,000,000	40,000,000
RESULTADO DEL EJERCICIO	409,805,897	1,201,988,397
GANANCIAS O PERDIDAS POR ADOPCION DE NIIF	1,847,232,863	1,847,232,863
SUPERAVIT POR REVALUACION	60,806,889	0
UTILIDADES ACUMULADAS	8,618,942,373	7,416,953,976
TOTAL PATRIMONIO	11,056,788,022	10,586,175,236
PASIVOS + PATRIMONIO TOTAL	19,981,079,179	14,102,658,907



SALIM MIGUEL HADDAD GARCIA
REPRESENTANTE LEGAL

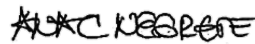

ANA CAROLINA NEGERETE FABRA
CONTADOR PÚBLICO
T.P. 243433-T



LIBORIO BAQUERO GARCIA
REVISOR FISCAL
TP.1252-T

DIAC SAS
(Nít: 900,012,819-1)
Estado de resultados Comparativos a 31 de Diciembre de 2020 -2019
Expresado en Pesos

	AÑO 2020	AÑO 2019
INGRESOS OPERACIONALES	8,958,145,018	14,050,662,613
PRESTACION DE SERVICIOS DE SALUD	9,602,522,812	14,558,587,039
Devoluciones, Rebajas y Descuentos	-644,377,794	-507,924,426
COSTOS DE VENTAS POR PRESTACION DE SERVICIOS	6,884,007,510	7,951,293,438
Costo de Personal	1,277,450,836	1,310,794,843
Insumos Medicos	0	0
Mantenimiento de Equipos Medicos	2,460,732,164	3,303,875,291
Servicios	0	0
Honorarios	1,993,250,850	2,252,556,612
Depreciacion de Maquinaria y Equipo	1,152,573,660	1,084,066,692
UTILIDAD BRUTA	2,074,137,508	6,099,369,175
GASTOS OPERACIONALES DE ADMINISTRACION	938,550,293	4,083,947,605
Honorarios	0	0
Impuestos	0	0
Arriendos	120,622,865	110,323,160
Contribuciones	0	0
Seguros	35,577,731	20,075,859
Servicios	441,677,297	322,050,535
Gastos Legales	3,182,966	2,605,183
Mantenimiento y Reparaciones	0	0
Adecuacion e Instalacion	29,145,737	150,486,809
Gastos de Viaje	0	0
Depreciaciones	13,500,000	13,500,000
Deterioro de Cartera	0	2,419,389,121
Diversos	294,843,697	1,045,516,938
UTILIDAD OPERACIONAL	1,135,587,215	2,015,421,570
INGRESOS NO OPERACIONALES	268,595,223	25,684,879
FINANCIEROS		
Rendimientos	0	25,684,879
RECUPERACIONES	0	0
SUBVENCIONES DEL GOBIERNO	0	0
DIVERSOS	268,595,223	0
GASTOS NO OPERACIONALES	804,548,978	247,093,052
FINANCIEROS	280,327,083	247,093,052
DESCUENTOS	0	0
GLOSAS	0	0
PERDIDAS DE PERIODOS ANTERIORES	0	0
DIVERSOS	524,221,895	0
UTILIDAD ANTES DE IMPUESTO	599,633,460	1,794,013,397
IMPUESTO DE RENTA	213,805,000	592,025,000
PASIVO POR IMPUESTO DIFERIDO	-23,977,437	0
UTILIDAD NETA DEL EJERCICIO	409,805,897	1,201,988,397


SALIM MIGUEL HADDAD GARCIA
REPRESENTANTE LEGAL


ANA CAROLINA NEGERETE FABRA
CONTADOR PUBLICO
T.P. 243433-T


LIBORIO BAQUERO GARCIA
REVISOR FISCAL
TP.1252-T